


ЈАВНО СООБРАЌАЈНО ПРЕТПРИЈАТИЕ
С К О П Ј Е Ц.О.
NDËRMARRJA QARKULLUQISE PUBLIKE "SHKUP" P.D.
02-1340/3-1
26 -10- 2022
С К О П Ј Е - Ш К У П

ЈСП СКОПЈЕ
NQP SHKUP



ИЗВЕШТАЈ

ЗА ОСТВАРЕНИТЕ РЕЗУЛТАТИ ОД РАБОТЕЊЕТО НА ЈСП СКОПЈЕ
ВО ПЕРИОДОТ ЈАНУАРИ – СЕПТЕМВРИ 2022 ГОДИНА

СКОПЈЕ,
ОКТОМВРИ, 2022 ГОДИНА



СОДРЖИНА

- I. Вовед**
- II. Превозни капацитети и физички обем на услуги**
 - II. 1. Превозни капацитети
 - II. 2. Физички обем на услуги
 - II. 3. Сообраќајни незгоди и инциденти
 - II. 4. Ремонтно – сервисни активности
- III. Остварени финансиски резултати**
 - III. 1. Вкупен приход
 - III. 2. Расходи
- IV. Инвестиции во основни средства**
- V. Вработени**
 - V. 1. Структура на вработените
 - V. 2. Искористеност на работно време
 - V. 3. Исплатени плати
- VI. Заклучни оценки**



I. ВОВЕД

Во Извештајот за работење на ЈСП СКОПЈЕ во периодот Јануари – Септември 2022 година презентирани се податоци за превозните капацитети, физичкиот обем на услуги, инвестициите во основни средства, вработените и остварените финансиски резултати од работењето.

ЈСП ги оствари следниве показатели во делот на физичкиот обем на превозни услуги :

- Зголемен број на возила во работа (просечно дневно) за 23,4%;
- Зголемен број на возила во работа во работни денови (просечно дневно) за 19,6%;
- Намален број на возила во резерва (просечно дневно) за 83%;
- Пораст на коефициентот на искористеност на техничка исправност за 25%;
- Зголемена просечна старост на возниот парк од 10,42 на 11,42 год.;
- Зголемување на бројот на поминати километри за 15,8%;
- Пораст на бројот на превезени патници за 21,3%;
- Зголемување на часовите во сообраќај за 23,5%;
- Пораст на остварените места километри за 13,3%.
- Зголемување на превезени патници на поминати км (од 1,51 на 1,57) за 4%.

Во делот на финансиското работење ЈСП ги оствари следниве резултати:

- Остварен вкупен приход во износ од 1.304,1 мил. ден .
- Остварени вкупни расходи во износ од 1.549 мил. ден. и
- Остварена загуба од работењето во износ од 244,9 милиони денари.



I. ПРЕВОЗНИ КАПАЦИТЕТИ И ФИЗИЧКИ ОБЕМ НА УСЛУГИ

II.1. ПРЕВОЗНИ КАПАЦИТЕТИ

СОСТОЈБА НА ИНВЕНТАРНИТЕ ВОЗИЛА НА 30.09.2022
(СПОРЕД ДАТА НА ПРВА РЕГИСТРАЦИЈА)

Таб.1


Р.бр.	Тип на автобус	Соло автобуси	Зглобни автобуси	Вкупно автобуси	Стр. во %	Просечна стар. во години
1.	Санос	30	2	32	8,5	26,72
2.	Ман	21	12	33	8,7	2,22
3.	Лаз	77		77	20,4	11,30
4.	Јутонг	215		215	56,9	10,45
5.	Минибус (Застава, Јутонг)	21		21	5,6	12,90
6.	Вкупно (1 - 5)	364	14	378	100,0	11,42
	Учество %	96,3	3,7	100,0		
	Р.Е.Автокоманда	190	6	196	51,9	11,54
	Р.Е.Горче Петров	174	8	182	48,1	11,28
7.	Туристички автобуси	1		1		27,33
	Вкупно автобуси (6 + 7)	365	14	379		11,46

Еколошки стандард

EURO 6 еколош. стандард	33 автобуси (Ман)
EURO 5 еколош. стандард	215 автобуси (Јутонг)
EURO 4 еколош. стандард	77 автобуси (Лаз)
EURO 4 еколош. стандард	16 минибуси (Јутонг)
EURO 2 еколош. стандард	5 минибуси (Застава)
EURO 2 еколош. стандард	1 туристички автобус

Со состојба на 30.09.2022 година просечната старост на возниот парк изнесува 11,42 години што претставува пораст од 9,6% во споредба со состојбата од минатата година (10,42 год.).

Граф.1





II.2. ФИЗИЧКИ ОБЕМ НА УСЛУГИ

ОСТВАРЕН ФИЗИЧКИ ОБЕМ НА УСЛУГИ

Таб.2

Ред. бр.	Е Л Е М Е Н Т И	I - IX / 2021	I - IX / 2022	Индекс
1	Инвентарна состојба на автобусите (30.09.)	378	378	100,0
2	Инвентар. сост. на автоб.-просечно дневно	378	378	100,0
3	Просеч. днев. исправни автобуси	247	243	98,4
4	Просеч. днев. исправни автоб. во раб. денови	247	241	97,6
5	Просеч. днев. автоб. во работа	158	195	123,4
6	Просеч. днев. автоб. во работа во раб. денови	194	232	119,6
7	Просечно дневно автобуси во резерва	53	9	17,0
8	Коефициент на техничка исправност	0,65	0,64	98,5
9	Коефициент на искористеност на тех. исправн.	0,76	0,95	125,0
10	Коефициент на искорист. на вкуп. возен парк	0,51	0,61	119,6
11	Просечна старост на автобусите (30.09.)	10,42	11,42	109,6
12	Поминати километри - вкупно	10.726.356	12.425.183	115,8
13	Поминати километри на градски линии	6.333.684	7.427.653	117,3
14	Поминати километри на приградски линии	3.948.819	4.506.962	114,1
15	Поминати километри на договорен превоз	443.853	490.568	110,5
16	Потрошено нафта-вкупно (литри)	3.881.113	4.804.850	123,8
	-месечно	431.234	533.872	123,8
	-дневно	14.217	17.600	123,8
17	Поминати километри на возила со погонско гориво - нафта	9.247.280	11.227.886	121,4
18	Потрошено нафта - просечно литри/100 км.	41,97	42,79	102,0
19	Потрошено земјен гас (кгр.)	815.158	644.076	79,0
20	Поминати километри на возила со погонско гориво -земјен гас	1.479.076	1.197.297	80,9
21	Потрошено земјен гас - просечно кгр./100 км.	55,11	53,79	97,6
22	Остварени часови во сообраќај	552.574	682.421	123,5
23	Остварена комерцијална брзина	19,41	18,21	93,8
24	Просечно поминати км. по возило во работа	67.888	63.719	93,9
	-месечно	7.543	7.080	93,9
	-дневно	249	233	93,6
25	Просечно поминати км. по вработен	8.277	9.602	116,0
	-месечно	920	1.067	116,0
	-дневно	30	35	116,7
26	Просечно поминати км. по возач	18.058	21.203	117,4
	-месечно	2.006	2.356	117,4
	-дневно	66	78	118,2
27	Број на полуобрти во сообраќајот	717.036	1.104.406	154,0
	1. Број на вкупни остварени регуларни полуобрти	210.554	459.279	218,1
	- Број на остварени регуларни полуобрти	210.553	452.849	215,1
	- Број на делумно сработени регуларни полуобрти	1	6.430	643.000,0
	2. Број на нерегуларни полуобрти	506.482	645.127	127,4
28	Превезени патници	16.166.927	19.604.913	121,3
29	Превезени патници Жичница Милениумски Крст		213.680	
30	Остварени места километри (во 000)	924.620	1.047.848	113,3
31	Места километри по патник (квалитет)	57,19	53,44	93,4



ЈАВНО СООБРАЌАЈНО ПРЕТПРИЈАТИЕ СКОПЈЕ-СКОПЈЕ

32	Места километри по вработен (продуктивност)	713.441	809.774	113,5
33	Места километри по возач	1.556.599	1.788.136	114,9
34	Превезени патници на поминати км.	1,51	1,57	104,0

Во периодот Јануари - Септември 2022 година возилата во линискиот превоз на патници поминале вкупно 12.425.183 км., што е за 15,8% повеќе во споредба со истиот период минатата година. Зголемувањето на бројот на поминати км е резултат на зголемениот број на поминати км на:

- 1) Градски линии за 17,3%
- 2) Приградски линии за 14,1% и
- 3) Договорен превоз за 10,5%

Во делот на полуобрти податоците се превземени од Системот за автоматска локација на возилата (АВЛ). Системот дава податоци за можни три статуси на полуобрти и тоа:

- **Регуларен** – полуобрт каде возилото ја поминало целата траса на движење, при тоа не се појавиле проблеми од типот на ненавремено поаѓање/ пристигнување, поминало над 97% од должината на трасата со услов задолжително пристигнување на крајното стојалиште, запирање на над 80% од стојалиштата, тргнување од почетен терминал предвремено од зададеното време на тргнување на полуобртот согласно возниот ред не поголемо од 2 минути и доцнење не поголемо од 5 минути;
- **Нерегуларен** - полуобрт каде возилото возело по грешна траса, застанало на помалку од 70% стојалишта, поминало помалку од 90% од трасата или невклучено возило, тргнување од почетен терминал предвремено од зададеното време на тргнување на полуобртот согласно возниот ред поголемо од 2 минути и доцнење поголемо од 5 минути;
- **Полуобрт за обработка (делумно сработен)** - полуобрт каде возилото застанало на 70% до 80% од стојалиштата, поминало од 90% до 96,99% од трасата со услов задолжително пристигнување на крајното стојалиште, возилото работи со неисправен систем за наплата (валидатор), со неисправен КЕВ или ГПС, тргнување од почетен терминал / доцнење од зададеното време на пристигнувањена полуобртот согласно возниот ред не помало од 5 минути и не поголемо од 8 минути.

Во периодот Јануари - Септември 2022 година превезени се вкупно 19,6 милиони патници. Во споредба со истиот период од претходната година бројот на превезени патници е зголемен за 21,3% или за 3.438.000 патници поради порастот на број на патници со неперсонализирани билети за 15,2% или за 861.000 патници и со персонализирани билети за 24,5% или за 2.568.000 патници.

Потрошената нафта (просечно) на 100 км. остварена при обавување на линискиот превоз на патници бележи пораст од 2% од 41,97 на 42,79 литри.



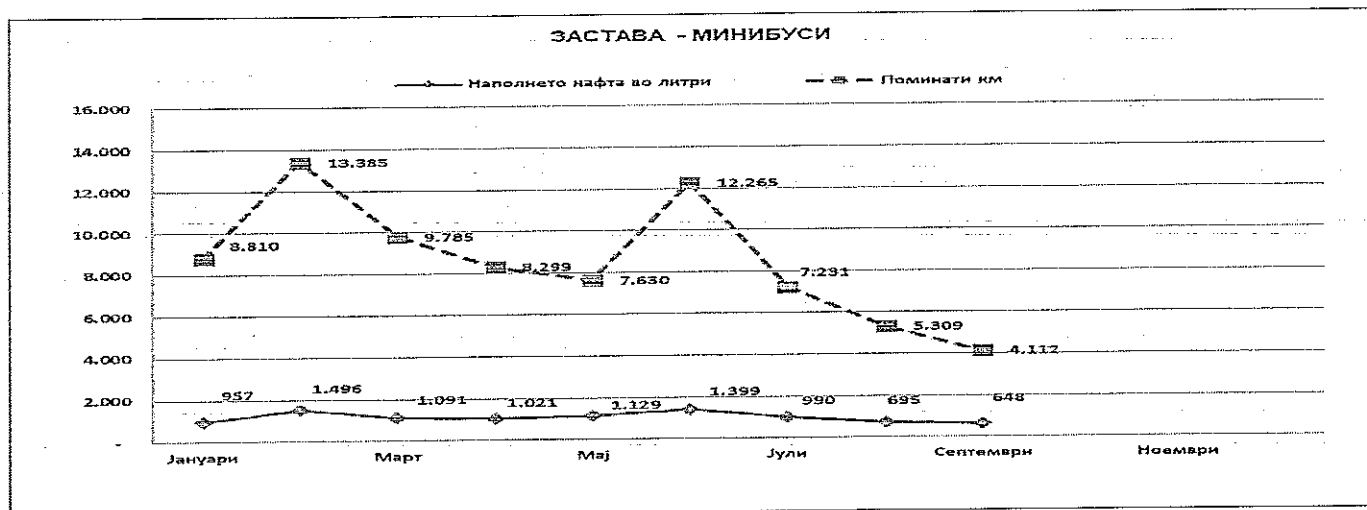
Движењето на просечната потрошувачка на гориво на 100 км на автобусите по месеци е прикажана во следните табели и графикони.

МИНИБУСИ ЗАСТАВА

Таб.3

Месец	Наполнето нафта во литри	Поминати км	Просечна потрошувачка на 100 км
Јануари	957	8.810	10,86
Февруари	1.496	13.385	11,18
Март	1.091	9.785	11,15
Април	1.021	8.299	12,30
Мај	1.129	7.630	14,80
Јуни	1.399	12.265	11,41
Јули	990	7.231	13,69
Август	695	5.309	13,09
Септември	648	4.112	15,76
Вкупно	9.426	76.826	12,27

Граф.2



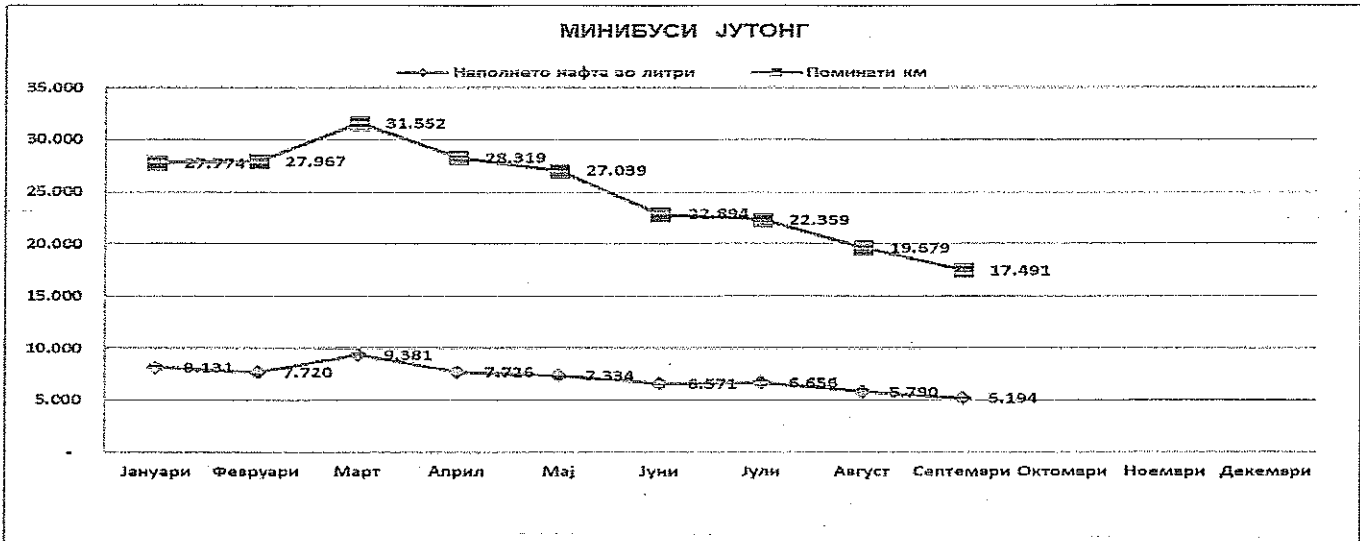
МИНИБУСИ ЈУТОНГ

Таб.4

Месец	Наполнето нафта во литри	Поминати км	Просечна потрошувачка на 100 км
Јануари	8.131	27.774	29,28
Февруари	7.720	27.967	27,60
Март	9.381	31.552	29,73
Април	7.726	28.319	27,28
Мај	7.334	27.039	27,12
Јуни	6.571	22.894	28,70
Јули	6.656	22.359	29,77
Август	5.790	19.679	29,42
Септември	5.194	17.491	29,70
Вкупно	64.503	225.074	28,66



Граф.3

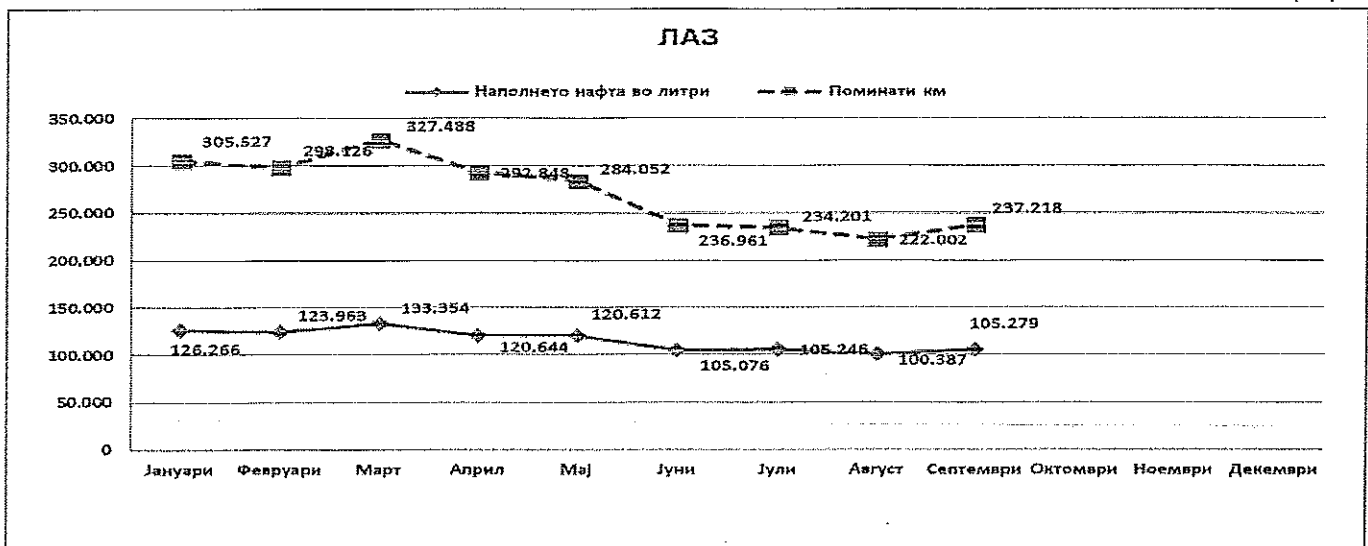


ЛАЗ

Таб.5

Месец	Наполнето нафта во литри	Поминати км	Просечна потрошувачка на 100 км
Јануари	126.266	305.527	41,33
Февруари	123.963	298.126	41,58
Март	133.354	327.488	40,72
Април	120.644	292.848	41,20
Мај	120.612	284.052	42,46
Јуни	105.076	236.961	44,34
Јули	105.246	234.201	44,94
Август	100.387	222.002	45,22
Септември	105.279	237.218	44,38
Вкупно	1.040.827	2.438.423	42,68

Граф.4



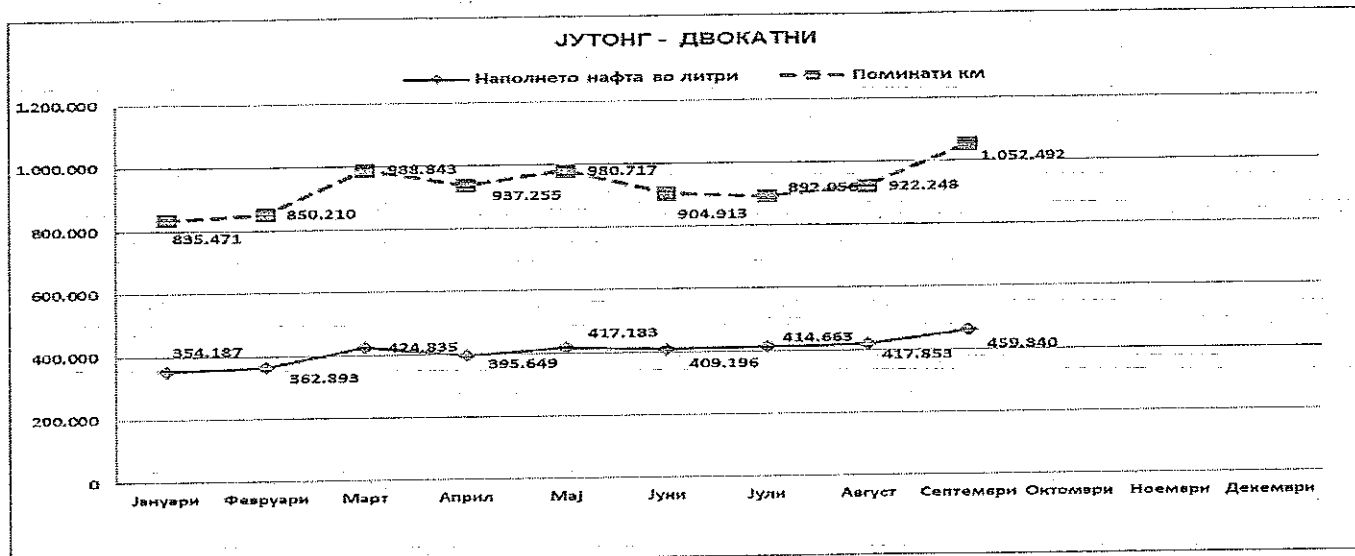


ДВОКАТНИ АВТОБУСИ - ЈУТОНГ

Таб.6

Месец	Наполнето нафта во литри	Поминати км	Просечна потрошувачка на 100 км
Јануари	354.187	835.471	42,39
Февруари	362.893	850.210	42,68
Март	424.835	988.843	42,96
Април	395.649	937.255	42,21
Мај	417.183	980.717	42,54
Јуни	409.196	904.913	45,22
Јули	414.663	892.056	46,48
Август	417.853	922.248	45,31
Септември	459.840	1.052.492	43,69
Вкупно	3.656.299	8.364.205	43,71

Граф.5



СОЛО АВТОБУСИ СО МОТОР НА ЗЕМЈЕН ГАС

Таб.7

Месец	Наполнето земјен гас во кгр.	Поминати км	Просечна потрошувачка на 100 км.
Јануари	21.512,80	43.041,00	49,98
Февруари	55.623,50	110.669,20	50,26
Март	58.017,70	114.828,20	50,53
Април	50.366,00	99.833,00	50,45
Мај	50.048,00	96.431,00	51,90
Јуни	53.972,50	106.862,00	50,51
Јули	53.436,60	104.026,00	51,37
Август	54.058,10	106.051,00	50,97
Септември	51.449,10	103.951,00	49,49
Вкупно	448.484,30	885.692,40	50,64



Граф.6

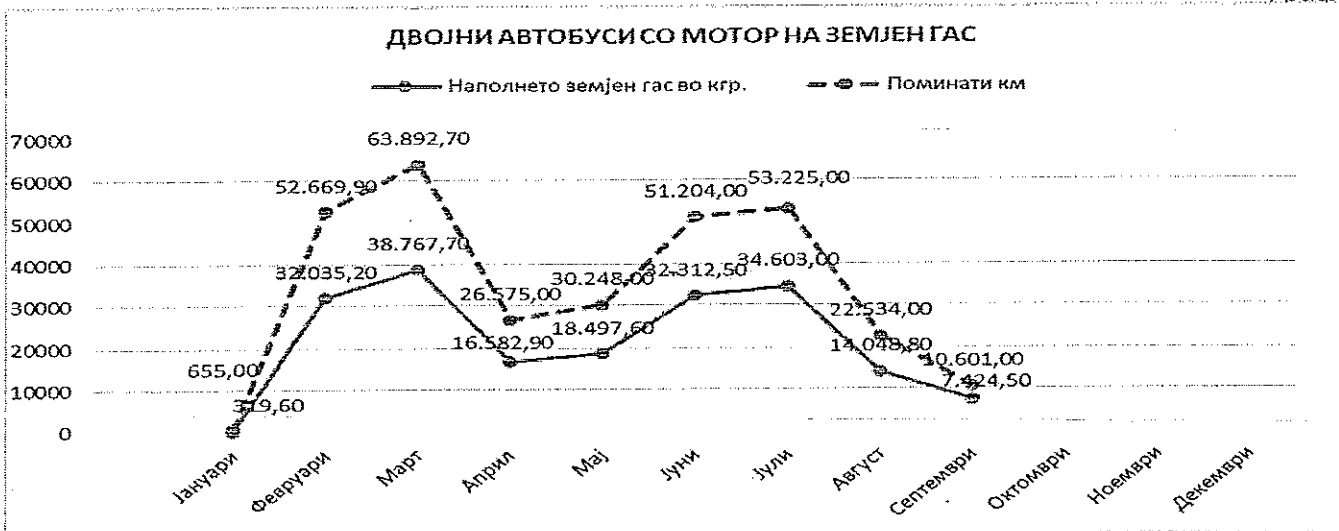


ДВОЈНИ АВТОБУСИ СО МОТОР НА ЗЕМЈЕН ГАС

Таб.8


Месец	Наполнето земјен гас во кгр.	Поминати км	Просечна потрошувачка на 100 км.
Јануари	319,60	655,00	48,79
Февруари	32.035,20	52.669,90	60,82
Март	38.767,70	63.892,70	60,68
Април	16.582,90	26.575,00	62,40
Мај	18.497,60	30.248,00	61,15
Јуни	32.312,50	51.204,00	63,11
Јули	34.603,00	53.225,00	65,01
Август	14.048,80	22.534,00	62,34
Септември	7.424,50	10.601,00	70,04
Вкупно	194.591,80	311.604,60	62,45

Граф.7

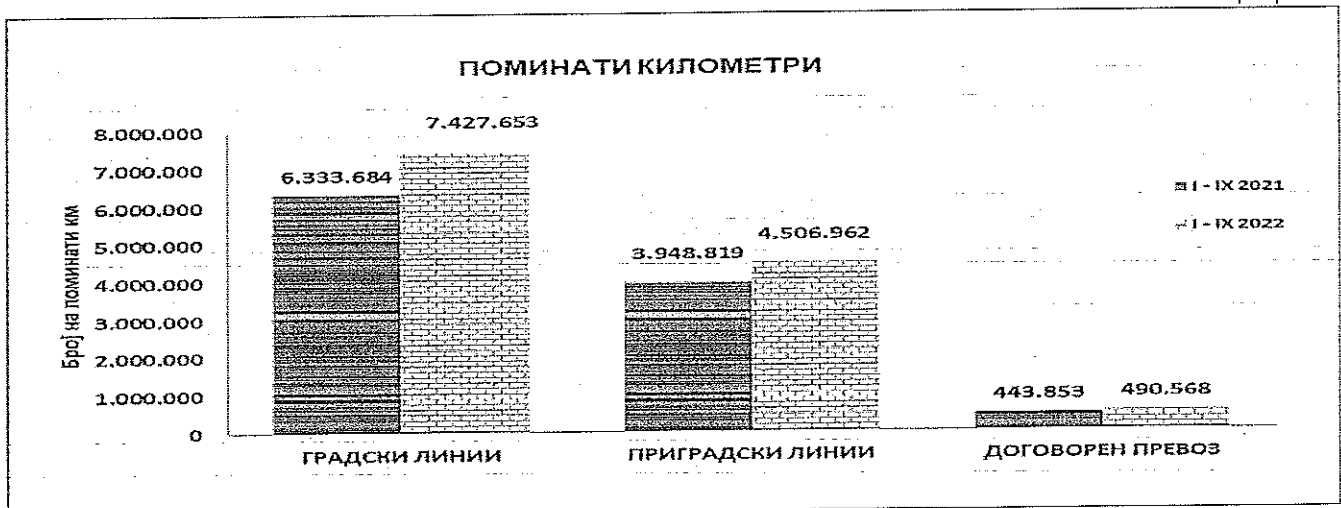




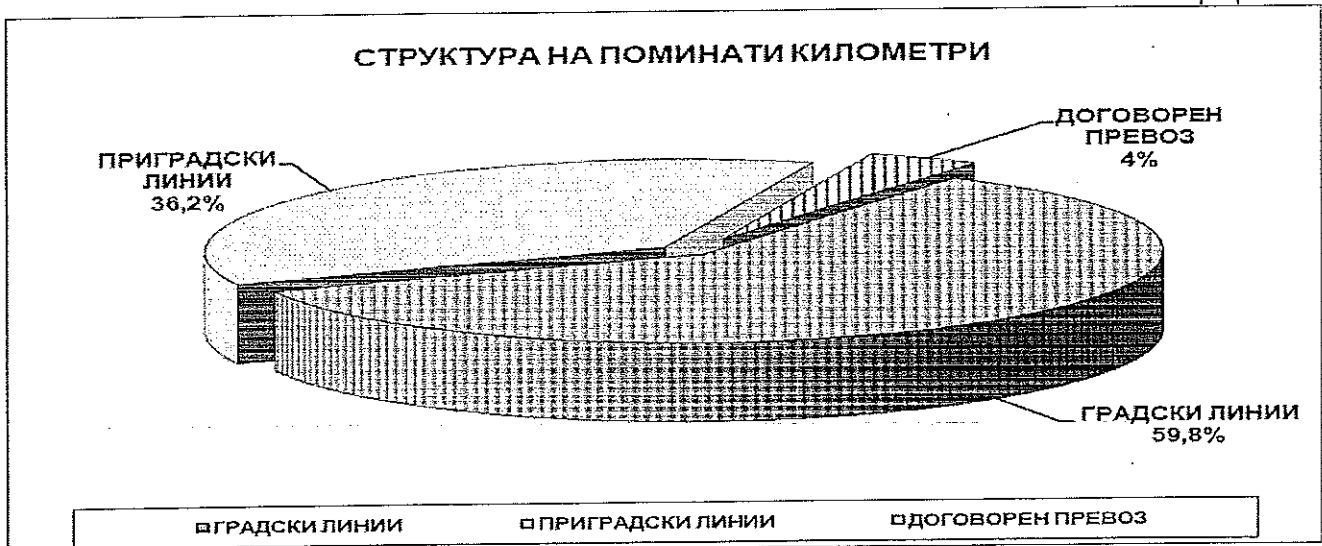
Граф.8



Граф.9



Граф.10





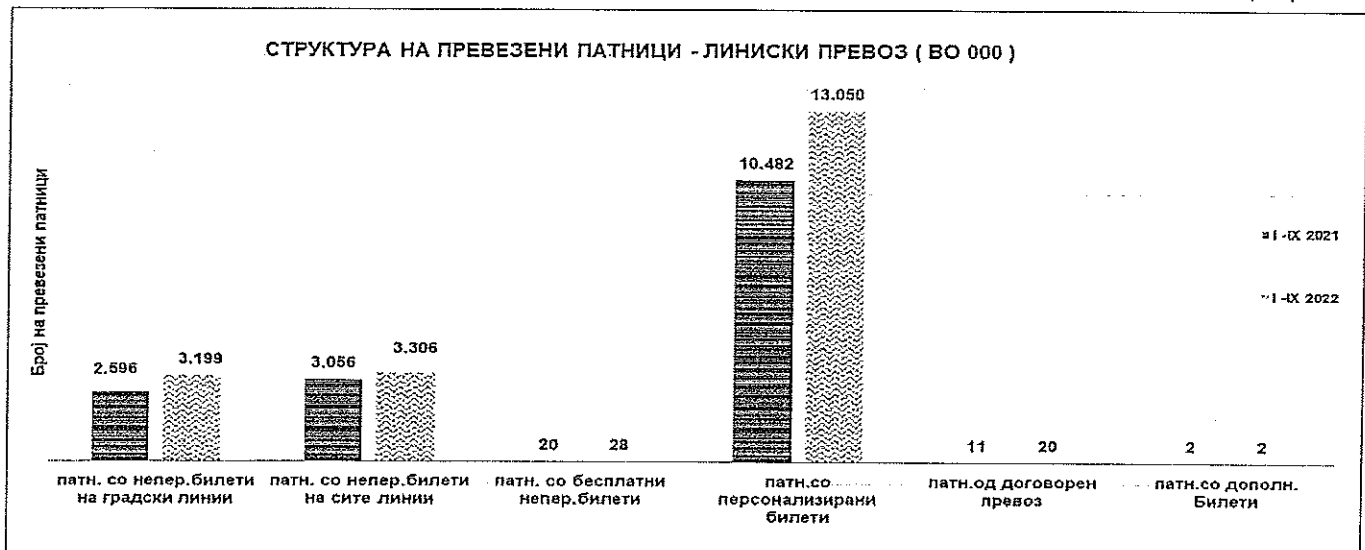
СТРУКТУРА НА ПРЕВЕЗЕНИ ПАТНИЦИ

Таб.9

Ред. бр.	Е Л Е М Е Н Т И	I-IX 2021	Стр.%	I-IX 2022	Стр.%	Индекс
I.	Патници со неперсонализираани билети	5.672.000	35,1	6.533.000	33,3	115,2
1.	Патници со неперсонализирани билети на град. линии	2.596.000	16,1	3.199.000	16,3	123,2
2.	Патници со неперсонализирани билети на сите линии	3.056.000	18,9	3.306.000	16,9	108,2
3.	Патници со бесплатни неперсонализирани билети	20.000	0,1	28.000	0,1	140,0
II.	Патници со персонализирани билети	10.482.000	64,8	13.050.000	66,6	124,5
1	Ученички, студентски билети	1.289.000	8,0	1.867.000	9,5	144,8
2	Пензионерски билети	128.000	0,8	146.000	0,7	114,1
3	Доплатен билет за возрасни	1.912.000	11,8	2.570.000	13,1	134,4
4	Месечни билети за градски линии	2.612.000	16,2	2.824.000	14,4	108,1
5	Месечни билети за сите линии	1.463.000	9,0	1.473.000	7,5	100,7
6	Колективни билети	72.000	0,4	89.000	0,5	123,6
7	Билети за деца без родители над 18 години	2.000	0,0	2.000	0,0	100,0
8	Билети за возрасни и студенти (бесплатен превоз)	2.297.000	14,2	3.396.000	17,3	147,8
9	Месечен ноќен билет					
10	Тримесечен билет	3.000	0,0	5.000	0,0	166,7
11	Шестмесечен билет	3.000	0,0	3.000	0,0	100,0
12	Годишни билети	701.000	4,3	675.000	3,4	96,3
III.	Патници со договорен превоз	11.000	0,1	20.000	0,1	181,8
IV.	Патници со дополнителни билети	2.000	0,0	2.000	0,0	100,0
ВКУПНО		16.167.000	100,0	19.605.000	100,0	121,3

Во периодот Јануари - Септември 2022 година превезени се вкупно 19,6 милиони патници. Во споредба со истиот период од претходната година бројот на превезени патници е зголемен за 21,3% или за 3.438.000 патници поради порастот на број на патници со неперсонализирани билети за 15,2% или за 861.000 патници и со персонализирани билети за 24,5% или за 2.568.000 патници.

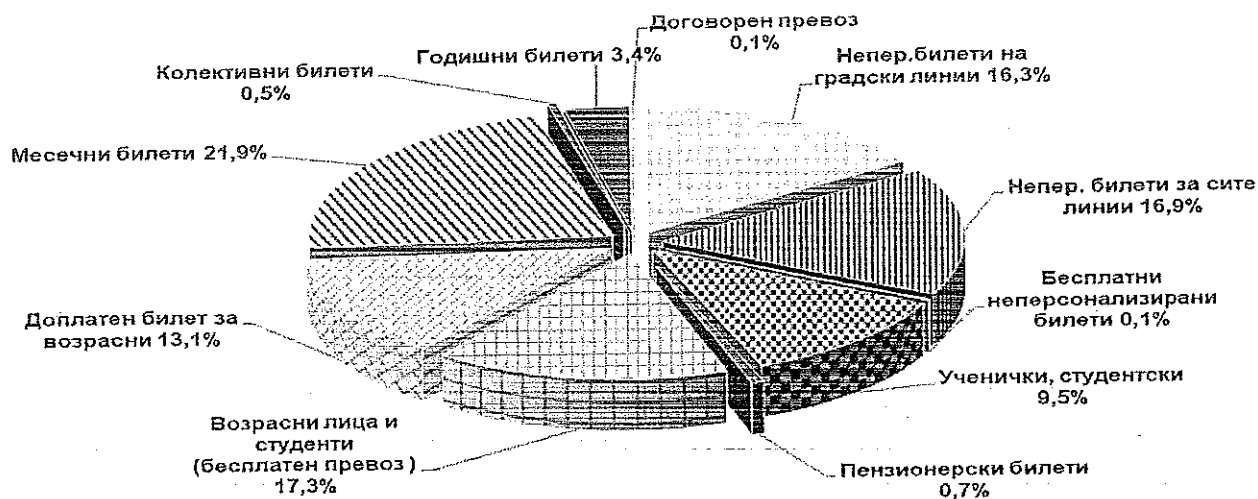
Граф.11





Граф.12

СТРУКТУРА НА ПРЕВЕЗЕНИ ПАТНИЦИ



КОЛИЧИНА НА ПРОДАДЕНИ ПЕРСОНАЛИЗИРАНИ БИЛЕТИ

Таб.10

Ред. бр.	ЕЛЕМЕНТИ	I-IX / 2021	Стр. %	I-IX / 2022	Стр. %	Индекс
1	Ученичко, студентски билети	741	0,1	664	0,1	89,6
1.1	Ученички билети	557	0,1	313	0,0	56,2
1.2	Студентски билети	184	0,0	351	0,0	190,8
2	Ученички (задолжително средно образование)	122.728	20,9	200.702	24,3	163,5
3	Ученички, студентски (договор, тендер и друго)	9.526	1,6	11.541	1,4	121,2
4	Пензионерски билети	2.489	0,4	2.785	0,3	111,9
5	Доплатни билети за возрасни	138.420	23,5	144.196	17,5	104,2
6	Месечни билети за градски линии	50.678	8,6	53.920	6,5	106,4
7	Месечни билети за сите линии	25.031	4,3	25.826	3,1	103,2
8	Колективни билети	8.416	1,4	6.553	0,8	77,9
9	Билети за возрасни лица и студенти (бесплатен превоз)	202.847	34,5	350.675	42,5	172,9
10	Билети за деца без родители над 18 год.	29	0,0	24	0,0	82,8
11	Месечни билети - ноќе			6	0,0	
12	Тримесечни билети	82	0,0	91	0,0	111,0
13	Шестмесечни билети	86	0,0	93	0,0	108,1
14	Годишни билети	27.371	4,7	27.483	3,3	100,4
ВКУПНО		588.444	100,0	824.559	100,0	140,1

Количината на вкупно персонализирани билети во овој период изнесува 824.529 билети и во споредба со периодот од претходната година бележи пораст за 40,1%.



КОЛИЧИНА НА ПРОДАДЕНИ НЕПЕРСОНАЛИЗИРАНИ БИЛЕТИ

Таб.11

Р. бр.	Е Л Е М Е Н Т И	I-IX / 2021	Стр.%	I-IX / 2022	Стр.%	Индекс
I	Неперсонализирани билети за градски линии - вкупно	349.764	8,8	442.615	10,1	126,5
1	Билет за десет возења	349.375	8,7	405.734	9,2	116,1
2	Еднодневен билет за автобус	199	0,0	36.677	0,8	18.430,7
2.1	Еднодневен билет за автобус - хартиен билет	199	0,0	36.329	0,8	18.255,8
2.2	Еднодневен билет за автобус - билет на елект.картица			348	0,0	
3	Седумдневен билет за автобус (+1 билет за жичница и лифт на Крстот во два правци)	190	0,0	204	0,0	107,4
II	Неперсонализирани билети за сите линии	3.632.514	90,9	3.938.633	89,5	108,4
1	Билети за едно возење	3.606.071	90,3	3.905.781	88,8	108,3
1.1	Билет за едно возење - хартиен билет	223.959	5,6	114.979	2,6	51,3
1.2	Билет за едно возење - билет на елект.картица	2.178.441	54,5	2.251.393	51,2	103,3
1.3	Билет за едно возење - мобилен телефон	1.203.671	30,1	1.539.409	35,0	127,9
2	Билет за едно возење ноќе			4.911	0,1	
2.1	Ноќен билет за едно возење-билет на елект.картица			1.556	0,0	
2.2	Ноќен билет за едно возење-мобилен телеф.			3.355	0,1	
3	Билет за десет возења	26.165	0,7	27.667	0,6	105,7
4	Временски билет од 90 минути (само од електронски паричник преку валидатор)	160	0,0	145	0,0	90,6
5	Еднодневен билет за автобус (само од електронски паричник преку валидатор)	35	0,0	33	0,0	94,3
6	Седумдневен билет за автобус (+1 билет за жичница и лифт на Крстот во два правци)	69	0,0	78	0,0	113,0
7	Дневни пакети- комбинирани билети	14	0,0	18	0,0	128,6
III	В к у п н о (I + II)	3.982.278	99,7	4.381.248	99,6	110,0
IV	Бесплатни неперсонализирани билети	12.831	0,3	17.910	0,4	139,6
	В к у п н о (III + IV)	3.995.109	100,0	4.399.158	100,0	110,1

Во периодот Јануари - Септември 2022 година количината на неперсонализирани билети во споредба со истиот период од претходната година е зголемена за 10,1%, што се должи на порастот на количината на неперсонализирани билети за градски линии за 26,5% и на неперсонализирани билети за сите линии за 8,4%.



II.3. СООБРАЌАЈНИ НЕЗГОДИ И ИНЦИДЕНТИ

Во периодот Јануари – Септември 2022 год. возилата на ЈСП учествувале во вкупно 131 сообраќајна незгода, што е за 4 незгоди или за 3,1% повеќе во споредба со истиот период минатата година. Во сообраќајните незгоди 1 лице е загинало а повредени се вкупно 21 лице .

Согласно податоците од европските записници по вина на возачите на ЈСП се случиле 41 незгода или 31,3% од незгодите, по вина на останатите учесници во сообраќајот се случиле 61 незгода или 46,6% од незгодите. За сообраќајните незгоди за кои постапката не е спроведена со европски записник, изготвен е записник од страна на МВР. Согласно записниците на МВР во овој период се случиле 29 незгоди или 22,1% од незгодите.

СООБРАЌАЈНИ НЕЗГОДИ

Таб.12

Р. бр.	СООБРАЌАЈНИ НЕЗГОДИ	I-IX / 2021	Стр.%	I-IX / 2022	Стр.%	Индекс
1	Европски Записник	100	78,7	102	77,86	102,0
	По вина на ЈСП	34	26,8	41	31,3	120,6
	По вина на останатите учесници	66	52,0	61	46,6	92,4
2	Записник на МВР	27	21,3	29	22,1	107,4
	ВКУПНО	127	100,0	131	100,0	103,1

СООБРАЌАЈНИ НЕЗГОДИ ВО 2022 ГОДИНА

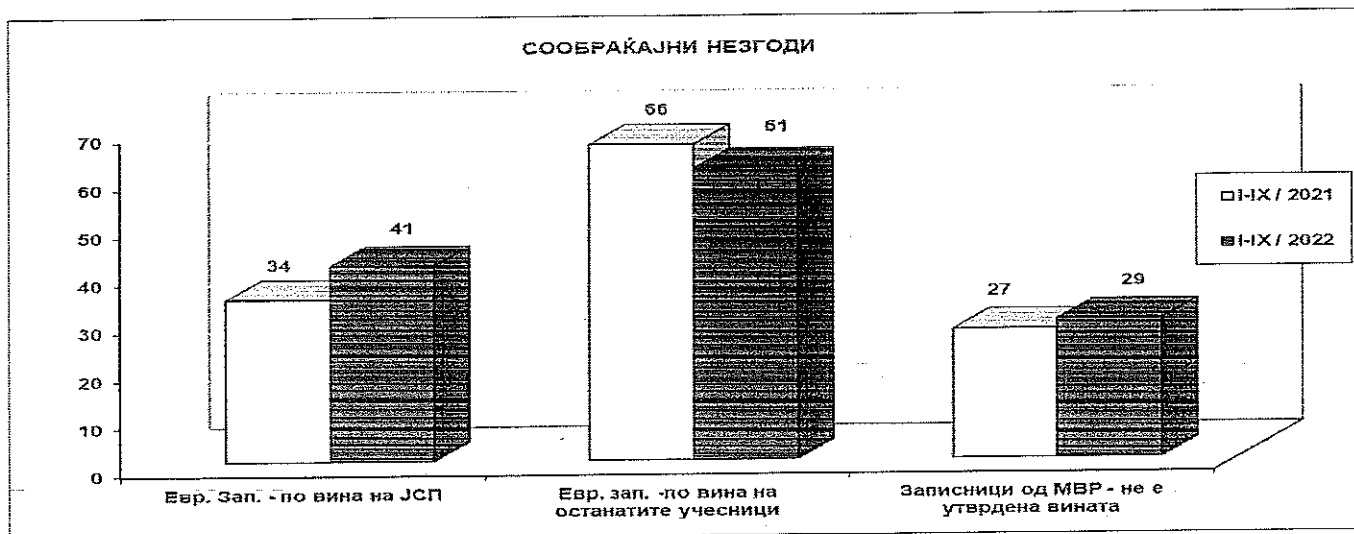
Таб.13

Месец	Европски записник		Записник од МВР	Вкупно	Повредени	Загинати
	По вина на ЈСП	По вина на останатите учесници				
I	1	2	4	7	2	1
II	6	12	4	22	4	
III	3	7	2	12	2	
IV	3	5	4	12	4	
V	8	9	3	20	1	
VI	6	7	3	16	1	
VII	4	8	2	14		
VIII	6	3	2	11	1	
IX	4	8	5	17	6	
Вкупно	41	61	29	131	21	1

Напомена : Утврдувањето на вината по европскиот записник е направена според проценката на Референтот за безбедност и сообраќај.



Граф.13



Во период Јануари - Септември 2022 година во возилата на ЈСП СКОПЈЕ се случиле вкупно 403 инциденти што е за 181 инцидент или за 81,5% повеќе во споредба со истиот период минатата година. Порастот на инцидентите се должи на зголемувањето на физичките пресметки во автобусите 200%, оштетувањето на возилата за 112,6%, закани за 183,3 и на проблемите кои се јавуваат при обавување на превозот за 20,3%. Намалување бележат физичките напади врз возачите за 81,8%.

ИНЦИДЕНТИ

Таб.14

Р.бр.	ВИДОВИ ИНЦИДЕНТИ	I-IX / 2021	Стр.%	I-IX / 2022	Стр.%	Индекс
1.	Физички напади врз возачи	11	5,0	2	0,5	18,2
2.	Физички пресметки во возила	3	1,4	9	2,2	300,0
3.	Оштетување на возила	143	64,4	304	75,4	212,6
4.	Закани	6	2,7	17	4,2	283,3
5.	Проблеми	59	26,6	71	17,6	120,3
ВКУПНО ИНЦИДЕНТИ		222	100,0	403	100,0	181,5

ИНЦИДЕНТИ ПО МЕСЕЦИ ВО 2022 ГОДИНА

Таб.15

Месец	Физички напади врз возачи	Физички пресметки во автобус	Оштетување на автобусот	Закани врз возачи	Проблеми (превоз)
I			20		4
II	1	1	40	1	7
III		2	37	2	8
IV			36	3	11
V		2	46	1	12
VI			36	3	5
VII	1		34	4	6
VIII		1	21	1	6
IX		3	34	2	12
Вкупно	2	9	304	17	71



Граф.14



Во периодот Јануари - Септември 2022 година Одделението за контрола на билети изврши 129.110 контроли на билети (просечно дневно 473 контроли) при што се одземени 413 електронски картици и се наплатени дополнителни билети на 2.350 патници.

ИЗВРШЕНИ КОНТРОЛИ, ПОДНЕСЕНИ ПРИЈАВИ, ОДЗЕМЕНИ ЕЛЕКТРОНСКИ КАРТИЦИ И НАПЛАТЕНИ ДОПОЛНИТЕЛНИ БИЛЕТИ

Таб.16

Р. бр.	Елементи	I - IX 2021	I - IX 2022	Индекс
1	Извршени контроли	154.779	129.110	83,4
2	Поднесени пријави	7.467	5.684	76,1
3	Одземени електронски картици	514	413	80,4
4	Наплатени дополнителни билети	1.896	2.350	123,9

ИЗВРШЕНИ КОНТРОЛИ, ПОДНЕСЕНИ ЗАПИСНИЦИ , ОДЗЕМЕНИ ЕЛЕКТРОНСКИ КАРТИЦИ И НАПЛАТЕНИ ДОПОЛНИТЕЛНИ БИЛЕТИ ЗА 2022 ГОДИНА ПО МЕСЕЦИ

Таб.17

Месец	Извршени контроли	Поднесени записници (пријави)	Одземени електронски картици	Наплатени дополнителни билети
I	14.618	544	50	167
II	15.494	770	48	227
III	17.523	781	69	322
IV	14.564	404	29	198
V	16.259	513	22	173
VI	15.691	496	27	225
VII	14.406	317	26	225
VIII	10.526	842	62	329
IX	10.029	1.017	80	484
Вкупно	129.110	5.684	413	2.350



II.4. РЕМОНТНО - СЕРВИСНИ АКТИВНОСТИ

Во периодот Јануари – Септември 2022 година извршени се следниве ремонтно - сервисни активности:

- Во делот на генерални ремонти направени се 2 ремонтни активности;
- Во делот на полуремонти направен е 1 ремонтна активност;

Во делот на сервисирање на менувачи и во делот на сервисирање на диференцијали не се забележани активности.

РЕМОНТНО - СЕРВИСНИ АКТИВНОСТИ

Таб.18

Р.бр.	Е Л Е М Е Н Т И	I-IX / 2021	I-IX / 2022	Индекс
1.	Ремонтни активности	14	3	21,4
	- Генерален ремонт	5	2	40,0
	- Полуремонт	9	1	11,1
2.	Менувачи	1		
3.	Диференцијали	3		

Граф.15





III. ОСТВАРЕНИ ФИНАНСИСКИ РЕЗУЛТАТИ

Периодот Јануари – Септември 2022 год. ЈСП го заврши со негативен финансиски резултат - остварена загуба од работењето во износ од 244,9 милиони денари.

БИЛАНС НА УСПЕХ

Таб.19

Р.бр.	Е Л Е М Е Н Т И	I-IX / 2021	Стр.%	I-IX / 2022	Стр.%	Индекс
I	ПРИХОДИ-вкупно	1.038.195.000	100,0	1.304.112.000	100,0	125,6
1	Приход од услуги-превоз од патници во линискиот превоз	581.455.000	56,0	696.003.000	53,4	119,7
2	Приход превоз од патници - Жичница			9.460.000	0,7	
3	Субвенција за бесплатен превоз	85.714.000	8,3	123.810.000	9,5	144,4
4	Приход од субвенции за потешкотии	257.500.000	24,8	370.000.000	28,4	143,7
5	Приход од субвенции - автобуски постојки	4.726.000	0,5			
6	Приход од субвенции - АВЛ	22.543.000	2,2	36.784.000	2,8	163,2
7	Приходи од донации	32.966.000	3,2	9.906.000	0,8	30,0
8	Останати приходи	53.291.000	5,1	58.149.000	4,5	109,1
II	РАСХОДИ-вкупно	1.185.817.000	100,0	1.548.963.000	100,0	130,6
1	Трошоци од работење	575.692.000	48,5	906.243.000	58,5	157,4
2	Амортизација	153.969.000	13,0	146.104.000	9,4	94,9
3	Бруто плати	456.156.000	38,5	496.616.000	32,1	108,9
III	Бруто добивка (I - II)					
IV	Загуба (II - I)	147.622.000		244.851.000		



III.1. ВКУПЕН ПРИХОД

Остварениот вкупен приход во периодот Јануари - Септември 2022 год. изнесува 1304,1 мил. ден.и во споредба со истиот период минатата година е зголемен за 25,6%.

СТРУКТУРА НА ОСТВАРЕНИОТ ВКУПЕН ПРИХОД

Таб.20

Р. бр.	Е Л Е М Е Н Т И	1 - IX 2021	Стр.%	1 - IX 2022	Стр.%	Индекс
1	Приходи од продажба	667.169.000	64,3	829.273.000	63,6	124,3
1.1	Приход од превоз на патници (линиски превоз)	581.455.000	56,0	696.003.000	53,4	119,7
1.2	Субвенција за бесплатен превоз (линиски превоз)	85.714.000	8,3	123.810.000	9,5	144,4
1.3	Приход од превоз на патници (Жичница)			9.460.000	0,7	
2	Приходи од продажба на отпадоци (член 32)	4.008.000	0,4	1.046.000	0,1	26,1
3	Приходи од продажба на отпадоци			224.000	0,0	
4	Приходи по основ на употреба на сопст. производи, услуги, стоки и материјали	136.000	0,0	141.000	0,0	103,7
4.1	Приходи од Транспортен Центар	125.000	0,0	141.000	0,0	112,8
4.2	Останати приходи	11.000	0,0			
5	Приходи од наемнина	13.117.000	1,3	14.377.000	1,1	109,6
5.1	Приходи од даден деловен објект	883.000	0,1	1.005.000	0,1	113,8
5.2	Приходи од закуп на автобус	12.000	0,0	24.000	0,0	200,0
5.3	Приходи од ангаж. тур. водич	2.000	0,0			
5.4	Приходи од префактурирање на трошоци			472.000	0,0	
5.5	Приходи од наемнина (реклами)	12.220.000	1,2	12.876.000	1,0	105,4
6	Други видови приходи од продажба			4.500.000	0,3	
7	Добивка од продажба на материја. и немат.			50.000	0,0	
8	Приходи од наплатени отпишани побарув.	2.366.000	0,2	6.243.000	0,5	263,9
9	Приходи од премии, субвенции и донации	317.771.000	30,6	416.690.000	32,0	131,1
9.1	Приход од субвенции за потешкотии	257.500.000	24,8	370.000.000	28,4	143,7
9.2	Приходи од донации (опрема)	228.000	0,0	228.000	0,0	100,0
9.3	Приходи од субвенции (автобуски постојки)	4.726.000	0,5			
9.4	Приходи линиски инфраструктурен објект			9.678.000	0,7	
9.5	Приходи од донации (Жичница)	32.738.000	3,2			
9.6	Приходи од субвенции (АВЛ)	22.543.000	2,2	36.784.000	2,8	163,2
9.7	Приходи - возила без надомест	36.000	0,0			
10	Останати приходи од работењето	33.609.000	3,2	31.568.000	2,4	93,9
10.1	Приход од поврат на давачки	143.000	0,0	2.000	0,0	1,4
10.2	Приходи од надомест на штети	7.414.000	0,7	7.918.000	0,6	106,8
10.3	Други приходи	771.000	0,1	156.000	0,0	20,2



ЈАВНО СООБРАЌАЈНО ПРЕТПРИЈАТИЕ СКОПЈЕ-СКОПЈЕ

10.4	Приходи од штети од вработени и др.	412.000	0,0	346.000	0,0	84,0
10.5	Приходи од поврат на придонеси	82.000	0,0	90.000	0,0	109,8
10.6	Дополнително утврдени приходи	21.846.000	2,1	19.761.000	1,5	90,5
10.7	Приходи од казни по суд.	1.135.000	0,1	1.130.000	0,1	99,6
10.8	Приходи - дополнителен билет по записник	1.806.000	0,2	2.165.000	0,2	119,9
11	Приходи врз основа на камати од работење	16.000	0,0			
11.1	Камати - фактури	1.000	0,0			
11.2	Камати - банки	15.000	0,0			
12	Останати финансиски приходи	3.000	0,0			
Вкупен приход		1.038.195.000	100,0	1.304.112.000	100,0	125,6

- P.бр.1.2 За бесплатен превоз на возрасни лица и студенти евидентирани се субвенции во износ од 123,8 мил.ден.;
- P.бр.5.5 Во овој период од 2022 година остварени се приходи од наем (реклами) во износ од 12,9 милиони денари;
- P.бр.9.1 За покривање на потешкотиите во работењето во овој период од 2022 година добиени се субвенции во износ од 370 мил. денари.
- P.бр.9.2.4 Приходи од донации во овој период книговодствено се евидентирани како износ за покривање на амортизацијата која настанала со реализација на проектите за набавка на опрема и Линиски инфраструктурен објект;
- P.бр.9.3.6 Евидентирани се приходи од субвенции наменети за автобуските постојки и АВЛ;
- P.бр. 10.2 Приходите од надомест на штети се однесуваат во најголем дел на приходи остварени од осигурителни компании.
- P.бр.10.6 Дополнително утврдените приходи се однесуваат на приходи за извршени превози во изминатите години.

III.2. РАСХОДИ

Вкупно остварените расходи во периодот Јануари – Септември 2022 год. изнесуваат 1.549 мил. ден. и во споредба со истиот период минатата година бележат пораст за 30,6%. Порастот на вкупните расходи е резултат на зголемувањето на:

- Материјалните трошоци за 62,6% ,
- Бруто платите за 8,9% и
- Трошоците од финансирање за 183,2% .

Намалување бележат амортизацијата за 5,1% и нематеријалните трошоци за 3,2%.



ПРЕГЛЕД НА ОСТВАРЕНИ РАСХОДИ

Таб.21

Р. бр.	ЕЛЕМЕНТИ	1 - IX 2021	Стр. %	1 - IX 2022	Стр. %	Индекс
I	Материјални расходи - вкупно	525.307.000	44,3	854.240.000	55,1	162,6
1	Потрошени материјали и услуги	10.775.000	0,9	2.751.000	0,2	25,5
1.1	Услуги	9.048.000	0,8	1.153.000	0,1	12,7
1.2	Канцелариски материјал	1.727.000	0,1	1.598.000	0,1	92,5
2	Потрошена енергија	185.903.000	15,7	442.857.000	28,6	238,2
2.1	Нафта	149.985.000	12,6	342.953.000	22,1	228,7
2.2	Мазива, масти, антифриз, бензин и др. гориво	5.564.000	0,5	9.475.000	0,6	170,3
2.3	Метан	24.038.000	2,0	66.301.000	4,3	275,8
2.4	Трошоци за природен гас-греење	1.403.000	0,1	4.374.000	0,3	311,8
2.5	Електрична енергија	4.854.000	0,4	19.671.000	1,3	405,3
2.6	Парно греење	59.000	0,0	83.000	0,0	140,7
3	Трошоци на резервни делови	15.549.000	1,3	19.653.000	1,3	126,4
4	Отпис на ситен инвентар, автогуми	6.029.000	0,5	10.809.000	0,7	179,3
4.1	Авто гуми	5.856.000	0,5	4.756.000	0,3	81,2
4.2	Отпис на ситен инвентар	17.000	0,0	8.000	0,0	47,1
4.3	Отпис на алат	86.000	0,0	510.000	0,0	593,0
4.4	Отпис на ХТЗ	70.000	0,0	5.535.000	0,4	7.907,1
5	Транспортни услуги	206.252.000	17,4	273.605.000	17,7	132,7
5.1	Транспортни услуги	530.000	0,0	964.000	0,1	181,9
5.2	Извршен превоз од СЛОБОДА ПРЕВОЗ	137.036.000	11,6	175.707.000	11,3	128,2
5.3	Извршен превоз од МАКЕКСПРЕС	68.686.000	5,8	72.506.000	4,7	105,6
5.4	Трошоци за периодот кои не се фактурирани			23.668.000	1,5	
5.5	Извршен превоз од Бесјан		0,0	760.000	0,0	
6	Поштенски, телефонски услуги	14.751.000	1,2	27.724.000	1,8	187,9
6.1	ПТТ трошоци - телефон	1.038.000	0,1	887.000	0,1	85,5
6.2	Интернет	344.000	0,0	604.000	0,0	175,6
6.3	Надомест за одржување на аплик.	13.325.000	1,1	26.148.000	1,7	196,2
6.4	Други ПТТ трошоци, поштенски и телекомуникац. услуги	44.000	0,0	85.000	0,0	193,2
7	Надворешни услуги (трошоци за привремени и повремени услуги)	68.000.000	5,7	54.747.000	3,5	80,5
8	Трош.за инвестиц. одржув. на основни средства	802.000	0,1	1.971.000	0,1	245,8
9	Наемнина	663.000	0,1	1.190.000	0,1	179,5
10	Комунални услуги	5.003.000	0,4	4.986.000	0,3	99,7
10.1	Вода	2.362.000	0,2	2.343.000	0,2	99,2
10.2	Ѓубретарина	2.641.000	0,2	2.643.000	0,2	100,1
11	Останати услуги - материјални трошоци	11.580.000	1,0	13.947.000	0,9	120,4
11.1	Комунални такси	173.000	0,0	151.000	0,0	87,3
11.2	Здравствени услуги	524.000	0,0	450.000	0,0	85,9
11.3	Трошоци за обезбедување	120.000	0,0	135.000	0,0	112,5
11.4	Технички преглед на возила	640.000	0,1	896.000	0,1	140,0



ЈАВНО СООБРАЌАЈНО ПРЕТПРИЈАТИЕ СКОПЈЕ-СКОПЈЕ

11.5	Регистрација на моторни возила	222.000	0,0	251.000	0,0	113,1
11.6	Надомест за патишта	2.140.000	0,2	2.083.000	0,1	97,3
11.7	Други материјални трошоци			59.000	0,0	
11.8	Други непроизводни услуги	171.000	0,0	112.000	0,0	65,5
11.9	Шпедитерски услуги			5.000	0,0	
11.10	Потрошени материјали и услуги			9.000	0,0	
11.11	Трошоци за електронски картици	7.590.000	0,6	9.790.000	0,6	129,0
11.12	Останати материјални трошоци			6.000	0,0	
II	Вкалкулирани бруто плати	456.156.000	38,5	496.616.000	32,1	108,9
III	Вкалкулирана амортизација	153.969.000	13,0	146.104.000	9,4	94,9
IV	Нематеријални расходи-вкупно	48.653.000	4,1	47.098.000	3,0	96,8
1	Останати трошоци на вработени	841.000	0,1	931.000	0,1	110,7
1.1	Помош на работници	841.000	0,1	931.000	0,1	110,7
2	Долгорочни резервир. за користи за вработени	2.433.000	0,2	2.548.000	0,2	104,7
3	Трошоци за службени патувања	31.000	0,0	83.000	0,0	267,7
3.1	Дневници за службени патувања во земјата	6.000	0,0	9.000	0,0	150,0
3.2	Дневници за службени патувања во странство	15.000	0,0			
3.3	Патни трошоци во странство	10.000	0,0	74.000	0,0	740,0
4	Надомест на трошоци на вработени	99.000	0,0	163.000	0,0	164,6
4.1	Советувања, семинари	95.000	0,0	85.000	0,0	89,5
4.2	Услуги за стручно образование и усовршување	4.000	0,0	78.000	0,0	1.950,0
4.3	Патни трошоци сопствено возило					
5	Трош.за УО и Одбор за мат.-фин. раб. и менаџерски договори	1.643.000	0,1	2.051.000	0,1	124,8
6	Трошоци за спонзорства	1.170.000	0,1	272.000	0,0	23,2
7	Репрезентација	491.000	0,0	73.000	0,0	14,9
7.1	Репрезентација во земјата	491.000	0,0	73.000	0,0	14,9
8	Премии за осигурување	10.415.000	0,9	8.908.000	0,6	85,5
9	Банкарски услуги и чланарини	10.077.000	0,8	7.244.000	0,5	71,9
9.1	Банкарски услуги и чланарини	7.000	0,0	21.000	0,0	300,0
9.2	ЕБРД	9.282.000	0,8	5.989.000	0,4	64,5
9.3	Провизија на банки (платен промет)	788.000	0,1	1.234.000	0,1	156,6
10	Даноци кои не зависат од резултатот и друго	6.786.000	0,6	7.431.000	0,5	109,5
10.1	Чланарина на здруженија	2.000	0,0	8.000	0,0	400,0
10.2	Административни такси	105.000	0,0	51.000	0,0	48,6
10.3	Бенефициран стаж	6.409.000	0,5	7.057.000	0,5	110,1
10.4	Други даноци кои не зависат од резултатот	1.000	0,0			
10.5	Комунална такса за јавно осветл.	226.000	0,0	240.000	0,0	106,2
10.6	Бесплатен превоз ДДВ 5% жичница			24.000	0,0	
10.7	Бесплатен превоз ДДВ 5% непер. билети	43.000	0,0	51.000	0,0	118,6
11	Други нематеријални трошоци	13.421.000	1,1	14.172.000	0,9	105,6
11.1	Правни адвокатски нотарски услуги	849.000	0,1	905.000	0,1	106,6
11.2	Останати трошоци од работење	18.000	0,0	2.161.000	0,1	



ЈАВНО СООБРАЌАЈНО ПРЕТПРИЈАТИЕ СКОПЈЕ-СКОПЈЕ

11.3	Услуги за ревизија и проценка	240.000	0,0	279.000	0,0	116,3
11.4	Услуги за вештачење	175.000	0,0	248.000	0,0	141,7
11.5	Трошоци во постапка УЈП	12.000	0,0	13.000	0,0	108,3
11.6	Издатоци по договор за дело	1.000	0,0	16.000	0,0	1.600,0
11.7	Преписи и преводи	187.000	0,0	18.000	0,0	9,6
11.8	Трошоци за претплата на дневен печат и стручни списанија	58.000	0,0	61.000	0,0	105,2
11.9	Провизија од трансакции со дилер	4.653.000	0,4	4.355.000	0,3	93,6
11.10	Интелектуални услуги	1.702.000	0,1	2.142.000	0,1	125,9
11.11	Трошоци за туристички водич	2.000	0,0			
11.12	Судски трошоци	854.000	0,1	535.000	0,0	62,6
11.13	Огласи и конкурси	896.000	0,1	573.000	0,0	64,0
11.14	Трошоци од минатите години			383.000	0,0	
11.15	Нематеријални трошоци	166.000	0,0			
11.16	Агенциски услуги	3.608.000	0,3	2.483.000	0,2	68,8
12	Вредносно усогласување на краткорочни побар.			2.146.000	0,1	
13	Отпис на побарувања од купувачи	394.000	0,0			
14	Казни, пенали и надомест на штети			712.000	0,0	
15	Останати расходи од работењето	852.000	0,1	364.000	0,0	42,7
16.1	Трошоци за спорови	833.000	0,1	364.000	0,0	43,7
16.2	Дополн. утврдени трош. од мин. години	19.000	0,0			
V	Набавна вредност на продадени стоки					
VI	Расходи од финансирање	1.732.000	0,1	4.905.000	0,3	283,2
1	Камати	1.220.000	0,1	4.878.000	0,3	399,8
2	Камати за неплатени јав. дав.	512.000	0,0	27.000	0,0	5,3
VII	ВКУПНИ РАСХОДИ (I + II + III + IV + V + VI)	1.185.817.000	100,0	1.548.963.000	100,0	130,6

МАТЕРИЈАЛНИ ТРОШОЦИ

Р.б.2 Трошоците за потрошена енергија во овој период бележат пораст за 138,2%;

Р.б.3 Трошокот за резервни делови во овој период бележи пораст од 26,4% ;

Р.б.4.4 Трошоците за работна облека се детерминирани од временските рокови за употреба на службени униформи и заштитна работна облека согласно Правилникот и нормативот за заштита при работа;

Р.б.8 Трошоците за одржување на основните средства во споредба со истиот период од претходната година бележат пораст за 145,8% и се однесуваат на трошоци за тековното и инвестиционото одржување, одржување на хигиената и др ;



АМОРТИЗАЦИЈА

Амортизацијата во периодот Јануари – Септември 2022 година во најголемиот дел е пресметана врз основа на книговодствено евидентирање на приходите од донации и субвенции односно, како износ за покривање на амортизацијата која настанала со набавката на основни средства.

Калкулација на амортизација за периодот Јануари – Септември 2022 година

Амортизација (АВЛ) -----	10.636.000 ден
Амортизација (опрема) -----	257.000 ден.
Амортизација (линиски инфр.објект) -----	10.716.000 ден.
Амортизација останато -----	124.495.000 ден.
Вкупно -----	146.104.000 ден.

НЕМАТЕРИЈАЛНИ ТРОШОЦИ

- Р.б.1.1 Трошоците за помош се однесуваат на трошоци на вработени кај кои настанала потреба од доделување на помош по разни основи (на членовите на семејството на починат вработен, покривање на трошоци за лекување на вработените согласно Колективниот договор);
- Р.б.4.1 Трошоците за советување, семинари се однесуваат на учество на вработените на разни семинари и советувања за едуцирање, запознавање со новите законски измени итн;
- Р.б.6. Трошоците за спонзорство во најголем дел се однесуваат на спонзорства за одржување на културни, спортски и друг вид манифестации, а по барање на синдикатите и здруженијата во ЈСП и спортските клубови;
- Р.б.16.2 Дополнителните утврдени трошоци од минатите години се однесуваат на обврски кон добавувачи настанати во претходните години.

Расходи од финансирање

- Р.б.1 Трошоците се однесуваат на камати за неподмирени обврски кон добавувачи.



ЖИЧНИЦА

Во периодот Јануари - Септември 2021 година жичницата не работеше согласно препораките на Комисијата за заразни болести за спречување на ширењето на пандемијата со ковид 19.

КОЛИЧИНА НА ПРОДАДЕНИ БИЛЕТИ ОД ЖИЧНИЦА

Таб.22

Реден број	Вид на билет	Количина	Стр. %
		I - IX 2022	
1	Билети за жичници - деца	10.965	8,9
2	Билети за жичници - возрасни	73.376	59,3
3	Билет за враќање	36.962	29,9
3.1	Билет за враќање билетара (Средно Водно-Милен. Крст)	24.125	19,5
3.2	Билет во еден правец (Милен.Крст - Средно Водно)	12.837	10,4
4	Групен билет - деца	548	0,4
5	Групен билет - возрасни	1.895	1,5
6	Месечен претплатен билет	45	0,0
Вкупно		123.791	100,0

СТРУКТУРА НА ПРЕВЕЗЕНИ ПАТНИЦИ
(ЖИЧНИЦА)

Таб.23

Реден број	Елементи	I - IX 2022	Стр. %
1	Патници со билети - деца	21.930	10,3
2	Патници со билети - возрасни	146.752	68,7
3	Патници со билет за враќање	36.962	17,3
3.1	Билет за враќање билетара (Средно Водно-Милен. Крст)	24.125	11,3
3.2	Билет во еден правец (Милен.Крст - Средно Водно)	12.837	6,0
4	Патници со групен билет - деца	1.096	0,5
5	Патници со групен билет - возрасни	3.790	1,8
6	Месечен билет	3.150	1,5
Вкупно		213.680	100,0



IV. ИНВЕСТИЦИИ ВО ОСНОВНИ СРЕДСТВА

Во периодот Јануари - Септември 2022 година вкупните инвестиции во основни средства изнесуваат 2.735.278 денари и се однесуваат на инвестиции во набавка на разна опрема (компјутери , дигитална камера, мебел и виљушкар рачен).

ПРЕГЛЕД НА ИНВЕСТИЦИИ ВО ОСНОВНИ СРЕДСТВА

Таб. 24

Ред. бр.	ИНВЕСТИЦИИ	Износ	Стр. %
I	Опрема	2.735.278	100,0
1	Компјутери и компјутерска опрема	2.650.819	96,9
2	Дигитална камера	14.357	0,5
3	Канцелариски мебел (биро, столици)	58.102	2,1
4	Виљушкар рачен палетар	12.000	0,4
	ВКУПНО	2.735.278	100,0

V. ВРАБОТЕНИ

V.1. СТРУКТУРА НА ВРАБОТЕНИТЕ

Со состојба на 30.09.2022 година вкупниот број на вработени во ЈСП СКОПЈЕ изнесува 1.288 што е за 111 вработени или за 3,8% помалку во споредба со состојбата од минатата година (1.339 вработени). Во текот на деветте месеци од 2022 година Претпријатието го напуштиле 84 вработени, од кои 52 по основ на пензионирање.

БРОЈ НА ВРАБОТЕНИ ПО КВАЛИФИКАЦИИ

Таб. 25

Ред. бр.	Квалификација	30.09.2021	Стр.%	30.09.2022	Стр.%	Индекс
1.	ВСС	98	7,3	92	7,1	93,9
2.	ССС	1.044	78,0	1.006	78,1	96,4
3.	НСС	53	4,0	48	3,7	90,6
4.	ВКВ	144	10,8	142	11,0	98,6
	Вкупно	1.339	100,0	1.288	100,0	96,2



Одлив на вработени - вкупно

84 вработени

1. По основ остварување право на пензија	52 вработени
2. Починати	7 вработени
3. Отказ	5 вработени
4. Спогодбено	12 вработени
5. Неплатено	30 вработени

БРОЈНА И КВАЛИФИКАЦИОНА СТРУКТУРА НА ВРАБОТЕНИ

30.09.2022 Таб.26

Р.б	Квалиф.	Вкупно	%	Жени	%	Мажи	%	Старост	Стаж
1	ВСС	92	7,14	37	2,87	55	4,27	44	16
2	ССС	1006	78,11	113	8,77	893	69,33	51	22
3	НСС	48	3,73	26	2,02	22	1,71	50	18
4	ВКВ	142	11,02	0	0,00	142	11,02	55	32
	Вкупно	1.288	100,00	176	13,66	1.112	86,34	51	23

Таб.27

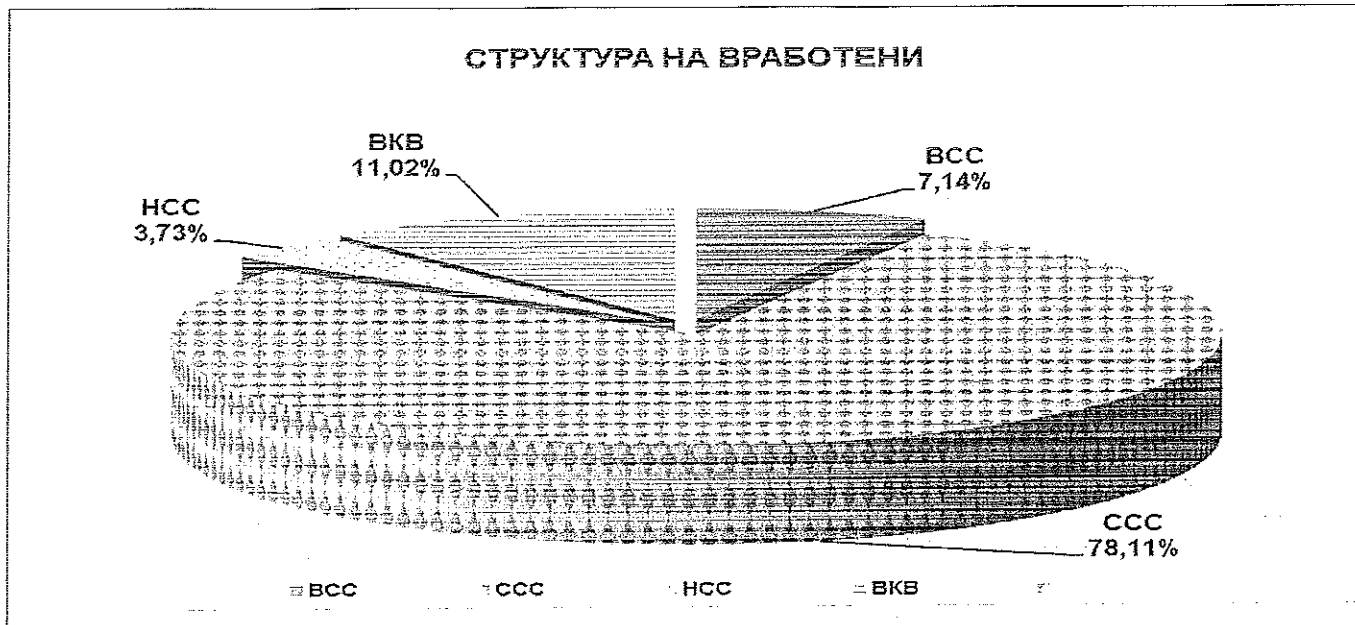
Година	Број на вработени на крајот на месецот									Просечен број на вработени
	I	II	III	IV	V	VI	VII	VIII	IX	
2022	1.319	1.308	1.302	1.296	1.279	1.259	1.301	1.291	1.288	1.294
2021	1.306	1.291	1.282	1.274	1.262	1.258	1.311	1.345	1.339	1.296

Човечки ресурси - показатели :

- Учество на вработените според степенот на стручно образование ВСС = 7,14% / СССР = 78,11% / НСС = 3,73% / ВКВ = 11,02% ;
- Просечна старост на вработените во ЈСП изнесува 51 години;
- Просечен остварен работен стаж во ЈСП изнесува 23 години. Со работен стаж до 20 години се 615 или 47,75 % од вработените, а со работен стаж над 20 години се 673 или 52,25% од вработените;
- Од женскиот пол се 176 или 13,66% од вработените, а од машки пол 1.112 или 86,34% од вработените;



Граф.16

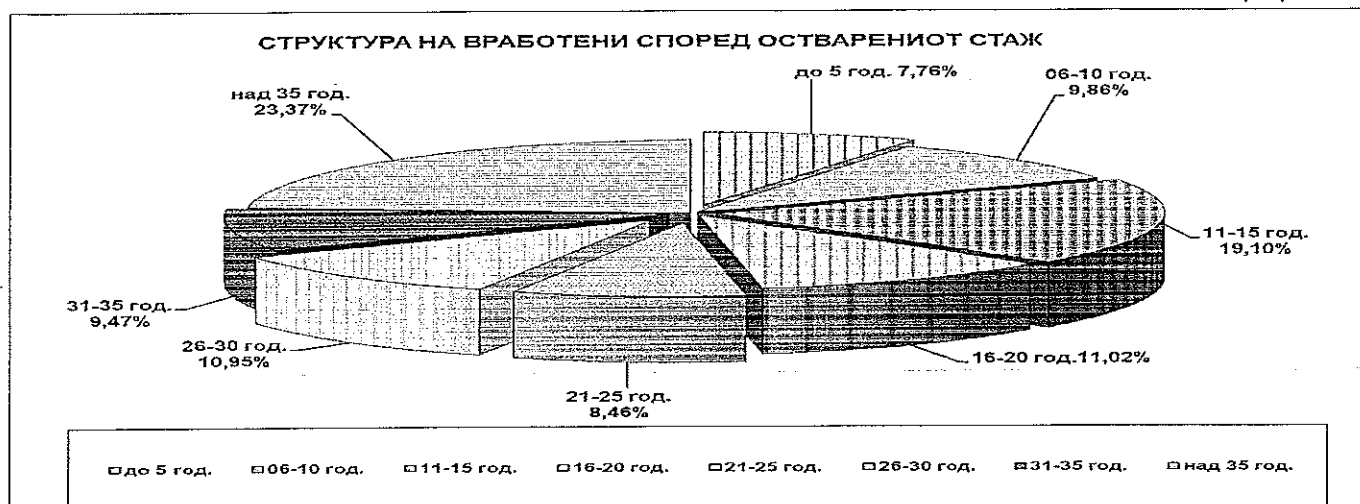


БРОЈ НА ВРАБОТЕНИ СПОРЕД ОСТВАРЕНИОТ СТАЖ

30.09.2022 Таб.28

Квалиф.	до 5 г	06-10	11-15	16-20	21-25	26-30	31-35	над 35	Вкупно	%
ВСС	12	27	16	8	9	6	10	4	92	7,14
ССС	80	94	202	122	87	115	83	223	1.006	78,11
НСС	7	4	16	5	3	6	1	6	48	3,73
ВКВ	1	2	12	7	10	14	28	68	142	11,02
Вкупно	100	127	246	142	109	141	122	301	1.288	100,00
%	7,76	9,86	19,10	11,02	8,46	10,95	9,47	23,37	100,00	
	615				673				1.288	
%	47,75				52,25				100,0	

Граф.17





V.2. ИСКОРИСТЕНОСТ НА РАБОТНОТО ВРЕМЕ

Вкупниот фонд на остварени часови за периодот Јануари - Септември 2022 год. во ЈСП СКОПЈЕ изнесува 2.163.219 часови и во споредба со истиот период минатата година вкупниот фонд на остварени часови е зголемен за 24.700 часа или за 1,2%.

Ефективните часови се на исто ниво како и споредбениот период од претходната година.

Неефективните часови бележат пораст за 10,2%, како резултат на зголемувањето на бројот на часови по основ на годишни одмори за 14,3%.

Останатите часови бележат намалување за 7,2% поради намалениот број на часови по основ на боледувања преку ФЗО за 1,1% и суспензија за 63,9%.

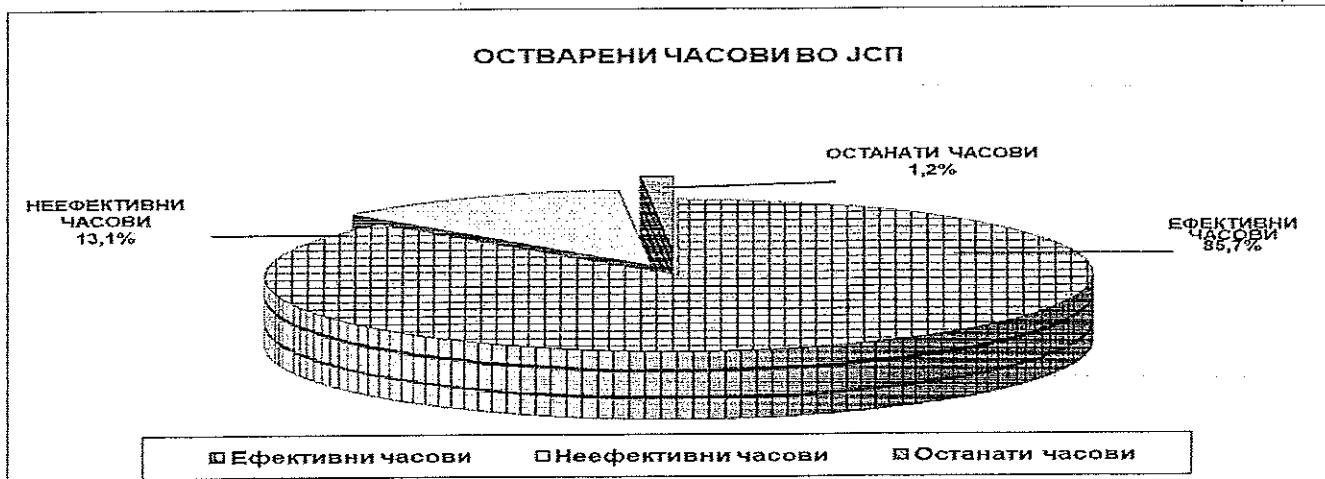
Во структурата на остварени часови најголемо е учеството на ефективните часови 85,7%, кои заедно со неефективните часови (со учество од 13,1%), преставуваат 98,8% од вкупните остварени часови. Часовите по основ на боледување, суспензија и неоправдано отсуство забележале учество од 1,2% во структурата на остварени часови.

ОСТВАРЕНИ ЧАСОВИ ВО ЈСП СКОПЈЕ

Таб.29

Ред. бр.	ЕЛЕМЕНТИ	I - IX / 2021	Стр. %	I - IX / 2022	Стр. %	Индекс
1.	Редовна работа	1.782.869	83,4	1.775.500	82,1	99,6
2.	Продолжена работа					
3.	Нокна работа	49.875	2,3	58.177	2,7	116,6
4.	Државни празници	20.891	1,0	20.557	1,0	98,4
I	Вкупни ефективни часови (1 + 4)	1.853.635	86,7	1.854.234	85,7	100,0
5.	Годишни одмори	191.751	9,0	219.161	10,1	114,3
6.	Боледување до(21) 30 дена	64.456	3,0	63.224	2,9	98,1
II	Вкупни неефективни часови (5 + 6)	256.207	12,0	282.385	13,1	110,2
III	Вкупно платени часови (I + II)	2.109.842	98,7	2.136.619	98,8	101,3
7.	Боледување преку ФЗО	25.584	1,2	25.296	1,2	98,9
8.	Неплатено отсуство			24	0,0	
9.	Неоправдано отсуство	237	0,0	248	0,0	104,6
10.	Суспензија	2.856	0,1	1.032	0,0	36,1
IV	Вкупно останати часови (7 + 8 + 9 + 10)	28.677	1,3	26.600	1,2	92,8
V	Вкупно часови (III + IV)	2.138.519	100,0	2.163.219	100,0	101,2

Граф.18





V.3. ИСПЛАТЕНИ ПЛАТИ

Пресметаните и исплатените бруто плати за периодот Јануари - Септември 2022 год. изнесуваат 496,1 милиони денари. Во споредба со истиот период минатата година бруто платите бележат зголемување за 40 мил.ден. или за 8,8% што е резултат на порастот на нето платите за 8,6% , данокот за 10,8% и придонесите од плати за 8,8%.

Нето платите во вкупниот износ на бруто плати учествуваат со 66,8%, а во вкупните расходи со учество од 21,4%, додека даноците и придонесите од плати во бруто платите учествуваат со 33,2%, а во вкупните расходи со учество од 10,6%.

СТРУКТУРА НА БРУТО ПЛАТИТЕ

Таб.30

Ред. бр.	ЕЛЕМЕНТИ	I - IX / 2021	Стр. %	I - IX / 2022	Стр. %	Индекс
1	Бруто плати (1 + 2)	456.141.000	100,0	496.135.000	100,0	108,8
1.	Нето плати	305.330.000	66,9	331.628.000	66,8	108,6
2.	Даноци и придонеси од плати-вкупно (2.1 + 2.2)	150.811.000	33,1	164.507.000	33,2	109,1
2.1.	Данок од плати	23.090.000	5,1	25.588.000	5,2	110,8
2.2.	Придонеси од плати	127.721.000	28,0	138.919.000	28,0	108,8
	- здравствено осигурување	34.211.000	7,5	37.211.000	7,5	108,8
	- придонес за вработување	5.474.000	1,2	5.954.000	1,2	108,8
	- инвалидско и пензиско осигурув.	85.755.000	18,8	93.273.000	18,8	108,8
	- професионални заболувања	2.281.000	0,5	2.481.000	0,5	108,8

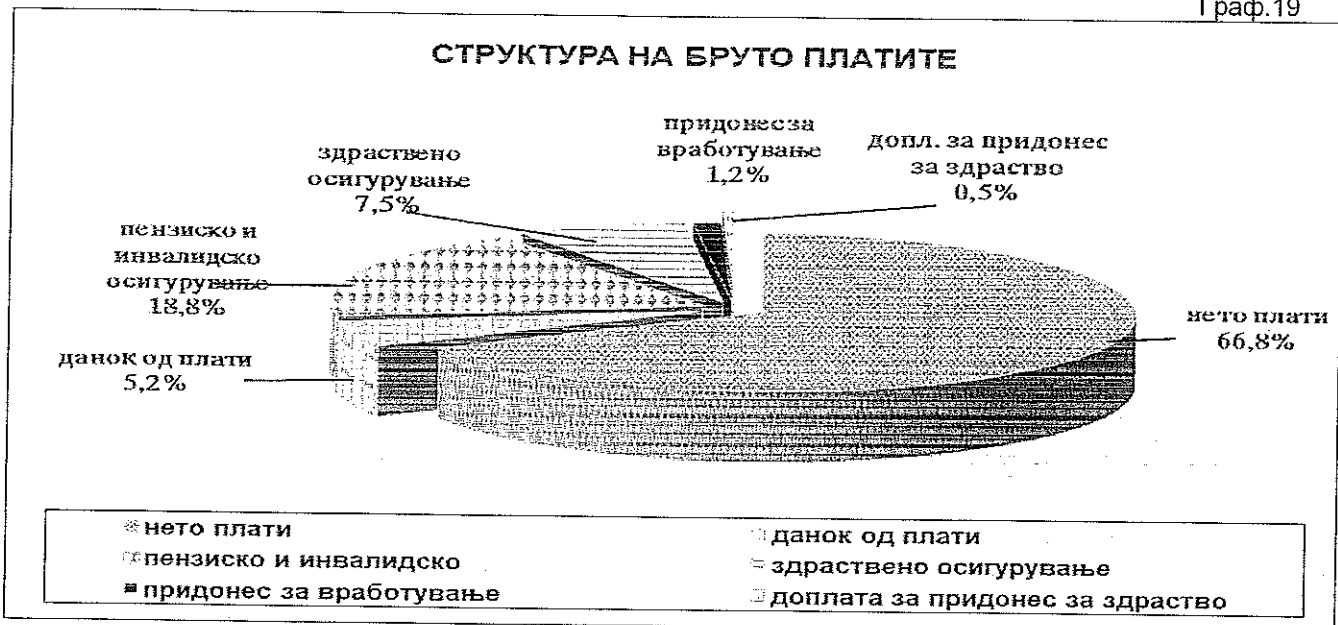
СТРУКТУРА НА НЕТО ПЛАТИТЕ (ПО ВИДОВИ ПРИМАЊА)

Таб.31

Р.бр.	ЕЛЕМЕНТИ	I-IX / 2021	Стр.%	I-IX / 2021	Стр.%	Индекс
1.	Редовна работа	341.656.851	74,9	360.677.145	72,7	105,6
2.	Нокна работа	9.446.143	2,1	11.784.503	2,4	124,8
3.	Државни празници	6.156.590	1,3	12.366.736	2,5	200,9
4.	Годишни одмори	42.716.899	9,4	55.252.239	11,1	129,3
5.	Суспензија	402.187	0,1	137.177	0,0	34,1
6.	Работно искуство	41.241.326	9,0	44.375.605	8,9	107,6
7.	Болување до 30 дена	14.521.020	3,2	11.541.993	2,3	79,5
	Вкупно	456.141.016	100,0	496.135.398	100,0	108,8



Граф.19



Во периодот Јануари – Септември 2022 година ЈСП СКОПЈЕ оствари просечна нето плата по вработен во износ од 27.238 денари. Според податоците на Државниот завод за статистика индексот на трошоците на животот во периодот Јануари – Септември 2022 година во споредба со истиот период минатата година изнесува 112,4. Ако се земе во предвид овој пораст на трошоците на живот од 12,4%, тогаш просечно остварената нето плата во споредба со истиот период минатата година бележи номинално пораст за 8,7% и реално намалување за 6,3%.

ОСТВАРЕНИ ПРОСЕЧНИ НЕТО ПЛАТИ

Таб.32

Ред. бр.	Квалификации	I - IX / 2021	I - IX / 2022	Номинален индекс	Реален индекс
1	ВКВ	25.186	26.983	107,1	95,4
2	НСС	17.506	19.793	113,1	96,6
3	ССС	24.979	27.181	108,8	93,2
4	ВСС	31.833	32.700	102,7	94,4
ВКУПНО		25.061	27.238	108,7	93,7



VI. ЗАКЛУЧНИ ОЦЕНКИ

Периодот Јануари – Септември 2022 год. ЈСП во делот на финансиското работење ЈСП ги оствари следниве резултати:


- Остварен вкупен приход во износ од 1.304,1 мил. ден.
- Остварени вкупни расходи во износ од 1.549 мил. ден. и
- Остварена загуба од работењето во износ од 244,9 милиони денари.

ЈСП ги оствари следниве показатели во делот на физичкиот обем на превозни услуги :

- Зголемен број на возила во работа (просечно дневно) за 23,4%;
- Зголемен број на возила во работа во работни денови (просечно дневно) за 19,6%;
- Намален број на возила во резерва (просечно дневно) за 83%;
- Пораст на коефициентот на искористеност на техничка исправност за 25%;
- Зголемена просечна старост на возниот парк од 10,42 на 11,42 год.;
- Зголемување на бројот на поминати километри за 15,8%;
- Пораст на бројот на превезени патници за 21,3%;
- Зголемување на часовите во сообраќај за 23,5%;
- Пораст на остварените места километри за 13,3%.
- Зголемување на превезени патници на поминати км (од 1,51 на 1,57) за 4%.

ЈСП СКОПЈЕ

Вд Директор



Александар Стојковски

